

2023 年度（令和 5 年度）後期 授業評価アンケートの結果概要

北海道文教大学教育開発センター

1. 実施期間 2023 年 10 月 24 日～2024 年 3 月 25 日
2. 実施方法 UNIPA を用いた WEB による回答
3. 質問項目 選択式 7 問、記述式 2 問
4. 回答者数および回答率

○2023 年度後期

学科		回答者数	履修者数	回答率
外国語学部	国際言語学科	18	150	12.0%
人間科学部	健康栄養学科	1590	4275	37.2%
	理学療法学科	943	2800	33.7%
	作業療法学科	409	1182	34.6%
	看護学科	464	1463	31.7%
	こども発達学科	2090	3597	58.1%
国際学部	国際教養学科	156	526	29.7%
	国際コミュニケーション学科	447	1030	43.4%
医療保健科学部	看護学科（医療保健科学部）	871	1656	52.6%
	リハビリテーション学科 理学療法学専攻	896	1175	76.3%
	リハビリテーション学科 作業療法学専攻	264	443	59.6%
大学全体		8148	18297	44.5%

集計から 2023 年度内の退学者などを除いてあるため、2024 年 3 月末時点での大学全体の集計における回答者数(8149 人)および対象人数(18442 人)とはやや数値が異なっている。回答率は 2024 年 3 月末時点での大学全体集計では 44.19%であった。

○2022 年度後期

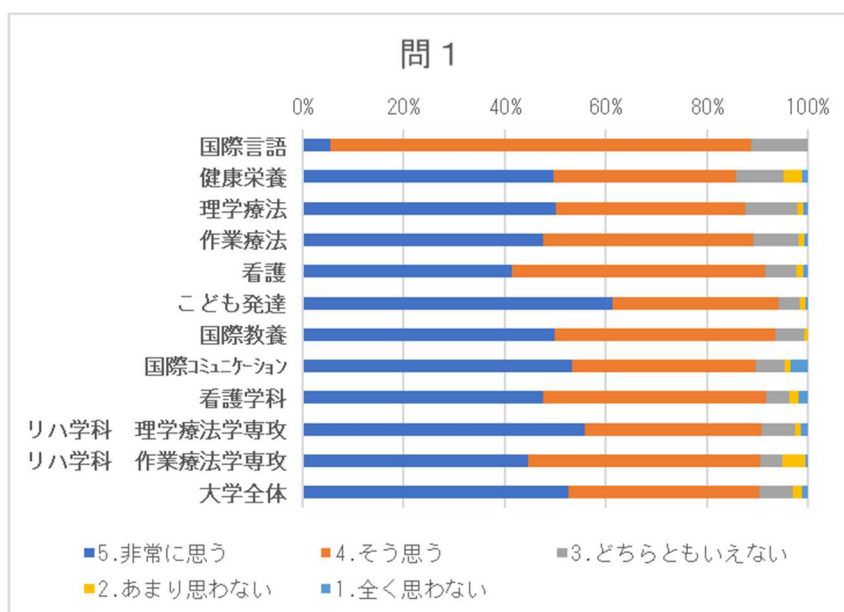
学科	回答者数	履修者数	回答率
国際言語	109	684	15.9%
健康栄養	522	3758	13.9%
理学療法	791	3825	20.7%
作業療法	270	1698	15.9%
看護	229	2938	7.8%
こども発達	978	3200	30.6%
国際教養	41	309	13.3%
国際コミュニケーション	109	652	16.7%
不明	9		
大学全体	3058	17335	17.6%

5. 回答結果

【問1 授業の内容】

○2023 年度後期

問1. 授業の内容は理解・関心を深めるように工夫されていましたか。							
学部	学科	5.非常に思う	4.そう思う	3.どちらともいえない	2.あまり思わない	1.全く思わない	平均値
外国語学部	国際言語	5.6%	83.3%	11.1%	0.0%	0.0%	3.94
人間科学部	健康栄養	49.7%	36.2%	9.3%	3.6%	1.2%	4.29
	理学療法	50.2%	37.5%	10.2%	1.3%	0.8%	4.35
	作業療法	47.7%	41.6%	9.0%	1.0%	0.7%	4.34
	看護	41.4%	50.2%	6.0%	1.5%	0.9%	4.30
	こども発達	61.3%	33.1%	4.0%	1.2%	0.4%	4.54
国際学部	国際教養	50.0%	43.6%	5.8%	0.6%	0.0%	4.43
	国際コミュニケーション	53.2%	36.5%	5.8%	1.1%	3.4%	4.35
医療保健科学部	看護学科	47.6%	44.1%	4.6%	2.0%	1.7%	4.34
	リハ学科 理学療法学専攻	55.9%	35.0%	6.5%	1.1%	1.5%	4.43
	リハ学科 作業療法学専攻	44.7%	45.8%	4.5%	4.5%	0.4%	4.30
	大学全体	52.6%	37.9%	6.6%	1.9%	1.1%	4.39



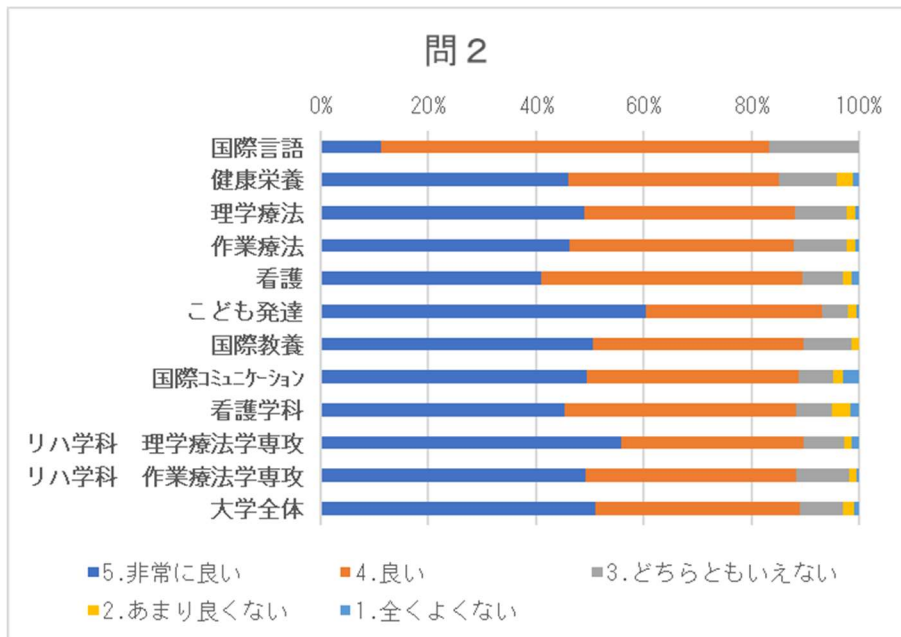
○2022 年度後期

問1. 授業の内容は理解・関心を深めるように工夫されていましたか。						
学科	5.非常に思う	4.そう思う	3.どちらともいえない	2.あまり思わない	1.全く思わない	平均値
国際言語	33.0%	52.3%	9.2%	4.6%	0.9%	4.12
健康栄養	51.1%	34.9%	8.4%	4.4%	1.1%	4.30
理学療法	47.3%	45.5%	5.7%	1.1%	0.4%	4.38
作業療法	43.3%	45.9%	5.9%	2.2%	2.6%	4.25
看護	38.9%	51.5%	6.6%	2.6%	0.4%	4.26
こども発達	53.3%	39.3%	4.3%	1.7%	1.4%	4.41
国際教養	46.3%	41.5%	2.4%	0.0%	9.8%	4.15
国際コミュニケーション	26.6%	49.5%	13.8%	3.7%	6.4%	3.86
大学全体	47.6%	42.5%	6.2%	2.3%	1.4%	4.33

【問2 授業の内容】

○2023 年度後期

問2. 教材(テキスト・プリント・実習機材等)や教具(パワーポイント、マイクなどの視聴覚機器)の使い方はどうでしたか。							
	学科	5.非常に良い	4.良い	3.どちらともいえない	2.あまり良くない	1.全くよくない	平均値
外国語学部	国際言語	11.1%	72.2%	16.7%	0.0%	0.0%	3.94
人間科学部	健康栄養	45.9%	39.2%	10.8%	3.0%	1.2%	4.26
	理学療法	49.0%	39.0%	9.8%	1.6%	0.6%	4.34
	作業療法	46.2%	41.6%	10.0%	1.5%	0.7%	4.31
	看護	40.9%	48.5%	7.5%	1.7%	1.3%	4.26
	こども発達	60.5%	32.6%	4.8%	1.6%	0.4%	4.51
国際学部	国際教養	50.6%	39.1%	9.0%	1.3%	0.0%	4.39
	国際コミュニケーション	49.4%	39.4%	6.3%	2.0%	2.9%	4.30
医療保健科学部	看護学科	45.2%	43.2%	6.7%	3.4%	1.5%	4.27
	リハ学科 理学療法学専攻	55.8%	33.8%	7.7%	1.3%	1.3%	4.41
	リハ学科 作業療法学専攻	49.2%	39.0%	9.8%	1.5%	0.4%	4.35
	大学全体	51.1%	38.0%	7.8%	2.0%	1.0%	4.36



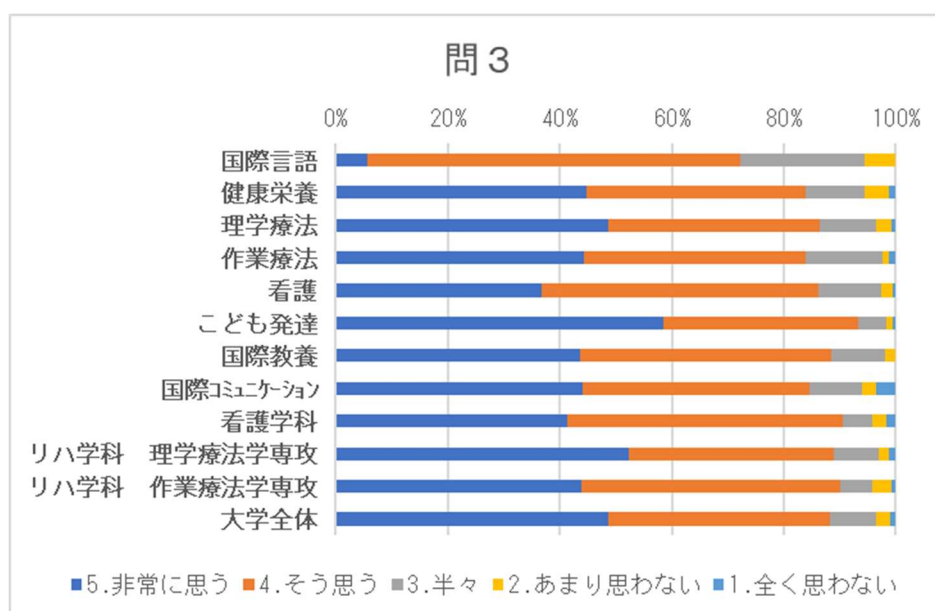
○2022 年度後期

問2. 教材(テキスト・プリント・実習機材等)や教具(パワーポイント、マイクなどの視聴覚機器)の使い方はどうでしたか。						
学科	5.非常に良い	4.良い	3.どちらともいえない	2.あまり良くない	1.全くよくない	平均値
国際言語	34.9%	45.9%	16.5%	2.8%	0.0%	4.13
健康栄養	46.9%	37.7%	9.4%	4.4%	1.5%	4.24
理学療法	46.3%	45.4%	6.3%	1.6%	0.4%	4.36
作業療法	45.2%	45.6%	5.9%	2.2%	1.1%	4.31
看護	35.4%	48.0%	12.7%	3.9%	0.0%	4.15
こども発達	54.5%	34.8%	8.0%	1.5%	1.2%	4.40
国際教養	39.0%	46.3%	4.9%	2.4%	7.3%	4.07
国際コミュニケーション	30.3%	34.9%	20.2%	8.3%	6.4%	3.74
大学全体	47.0%	40.5%	8.7%	2.6%	1.2%	4.30

【問3 授業の意義】

○2023 年度後期

問3. あなたはこの授業によって自分の能力を伸ばすことができましたか。							
	学科	5.非常に思う	4.そう思う	3.半々	2.あまり思わない	1.全く思わない	平均値
外国語学部	国際言語	5.6%	66.7%	22.2%	5.6%	0.0%	3.72
人間科学部	健康栄養	44.8%	39.1%	10.6%	4.3%	1.2%	4.22
	理学療法	48.7%	37.6%	10.1%	2.8%	0.8%	4.31
	作業療法	44.3%	39.6%	13.7%	1.2%	1.2%	4.24
	看護	36.9%	49.4%	11.2%	1.9%	0.6%	4.20
	こども発達	58.6%	34.6%	5.1%	1.1%	0.5%	4.50
国際学部	国際教養	43.6%	44.9%	9.6%	1.9%	0.0%	4.30
	国際コミュニケーション	44.1%	40.5%	9.4%	2.5%	3.6%	4.19
医療保健科学部	看護学科	41.4%	49.0%	5.4%	2.5%	1.6%	4.26
	リハ学科 理学療法学専攻	52.2%	36.7%	7.9%	1.8%	1.3%	4.37
	リハ学科 作業療法学専攻	43.9%	46.2%	5.7%	3.4%	0.8%	4.29
	大学全体	48.6%	39.7%	8.2%	2.4%	1.1%	4.32



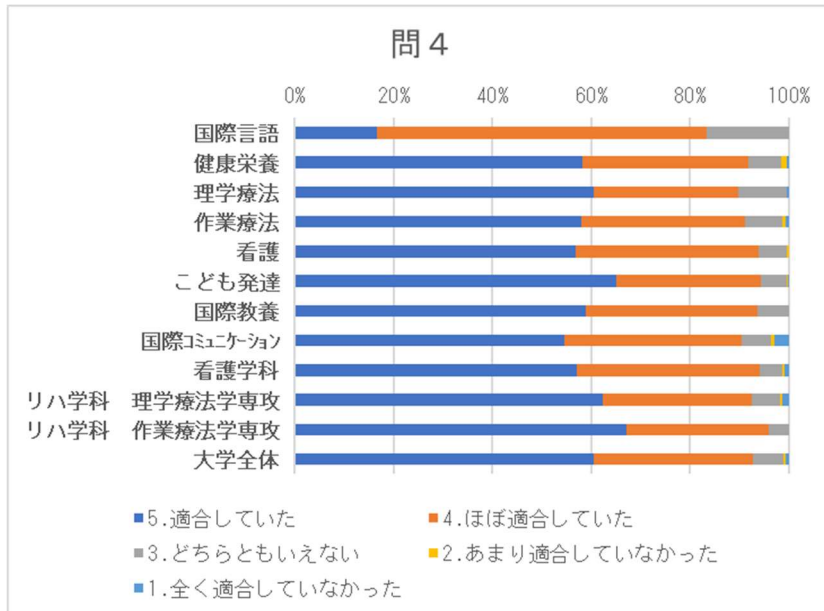
○2022 年度後期

問3. あなたはこの授業によって自分の能力を伸ばすことができましたか。						
学科	5.非常に思う	4.そう思う	3.半々	2.あまり思わない	1.全く思わない	平均値
国際言語	28.4%	39.4%	25.7%	3.7%	2.8%	3.87
健康栄養	46.4%	34.9%	12.3%	5.4%	1.1%	4.20
理学療法	42.9%	44.9%	9.2%	2.4%	0.6%	4.27
作業療法	41.5%	40.0%	13.0%	3.7%	1.9%	4.16
看護	29.7%	51.5%	15.3%	3.1%	0.4%	4.07
こども発達	53.1%	39.1%	4.9%	1.4%	1.5%	4.41
国際教養	43.9%	26.8%	17.1%	4.9%	7.3%	3.95
国際コミュニケーション	25.7%	38.5%	14.7%	10.1%	11.0%	3.58
大学全体	44.4%	40.7%	10.1%	3.2%	1.6%	4.23

【問4 シラバスの適合度】

○2023 年度後期

問4. シラバスの記載内容は授業内容と適合していましたか。							
	学科	5. 適合していた	4. ほぼ適合していた	3. どちらともいえない	2. あまり適合していなかった	1. 全く適合しなかった	平均値
外国語学部	国際言語	16.7%	66.7%	16.7%	0.0%	0.0%	4.00
人間科学部	健康栄養	58.3%	33.5%	6.7%	1.1%	0.4%	4.48
	理学療法	60.4%	29.3%	9.8%	0.2%	0.3%	4.49
	作業療法	57.9%	33.3%	7.6%	0.5%	0.7%	4.47
	看護	56.9%	37.1%	5.6%	0.4%	0.0%	4.50
	こども発達	65.0%	29.2%	5.3%	0.4%	0.1%	4.59
国際学部	国際教養	59.0%	34.6%	6.4%	0.0%	0.0%	4.53
	国際コミュニケーション	54.6%	35.8%	6.0%	0.7%	2.9%	4.38
医療保健科学部	看護学科	57.1%	37.0%	4.6%	0.5%	0.9%	4.49
	リハ学科 理学療法学専攻	62.4%	30.0%	5.9%	0.4%	1.2%	4.52
	リハ学科 作業療法学専攻	67.0%	28.8%	4.2%	0.0%	0.0%	4.63
	大学全体	60.5%	32.2%	6.3%	0.5%	0.6%	4.51



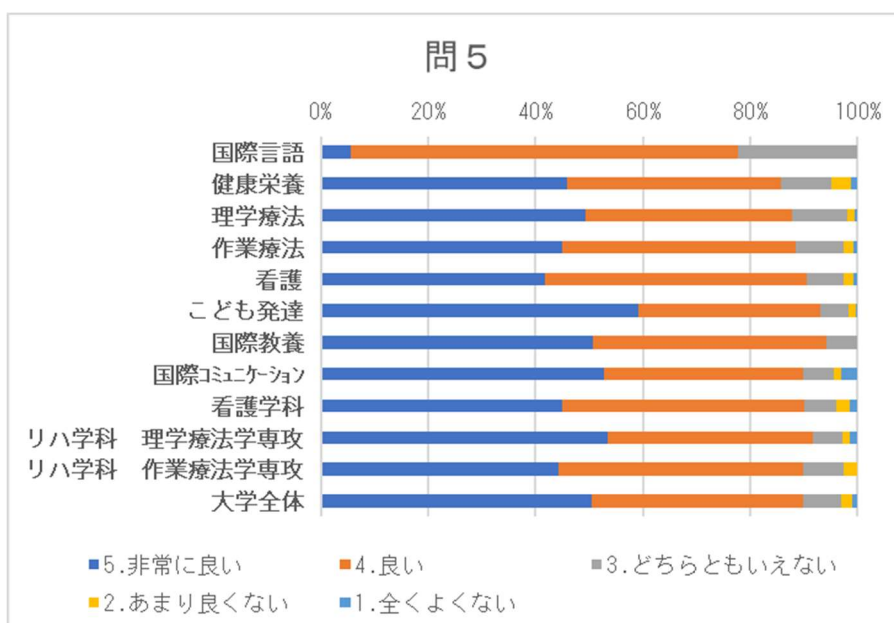
○2022 年度後期

問4. シラバスの記載内容は授業内容と適合していましたか。						
学科	5. 適合していた	4. ほぼ適合していた	3. どちらともいえない	2. あまり適合していなかった	1. 全く適合しなかった	平均値
国際言語	47.7%	32.1%	15.6%	2.8%	1.8%	4.21
健康栄養	66.9%	28.2%	4.6%	0.4%	0.0%	4.61
理学療法	64.1%	32.0%	3.3%	0.5%	0.1%	4.59
作業療法	56.7%	33.3%	9.3%	0.7%	0.0%	4.46
看護	67.2%	25.3%	5.7%	1.7%	0.0%	4.58
こども発達	64.5%	29.6%	4.9%	0.5%	0.5%	4.57
国際教養	68.3%	22.0%	7.3%	0.0%	2.4%	4.54
国際コミュニケーション	30.3%	44.0%	19.3%	1.8%	4.6%	3.94
大学全体	62.6%	30.4%	5.8%	0.7%	0.5%	4.54

【問5 総合判断】

○2023 年度後期

問5. この授業を総合的に判断するとよい授業だと思いますか。							
	学科	5.非常に良い	4.良い	3.どちらともいえない	2.あまり良くない	1.全くよくない	平均値
外国語学部	国際言語	5.6%	72.2%	22.2%	0.0%	0.0%	3.83
人間科学部	健康栄養	45.8%	39.9%	9.5%	3.7%	1.1%	4.25
	理学療法	49.4%	38.4%	10.2%	1.4%	0.6%	4.35
	作業療法	45.0%	43.5%	8.8%	2.0%	0.7%	4.30
	看護	41.8%	48.7%	6.9%	1.7%	0.9%	4.29
	こども発達	59.1%	33.9%	5.2%	1.4%	0.3%	4.50
国際学部	国際教養	50.6%	43.6%	5.8%	0.0%	0.0%	4.45
	国際コミュニケーション	52.8%	37.1%	5.6%	1.3%	3.1%	4.35
医療保健科学部	看護学科	44.9%	45.1%	6.1%	2.4%	1.5%	4.30
	リハ学科 理学療法学専攻	53.5%	38.2%	5.5%	1.5%	1.5%	4.41
	リハ学科 作業療法学専攻	44.3%	45.5%	7.6%	2.7%	0.0%	4.31
	大学全体	50.5%	39.4%	7.2%	2.0%	0.9%	4.36



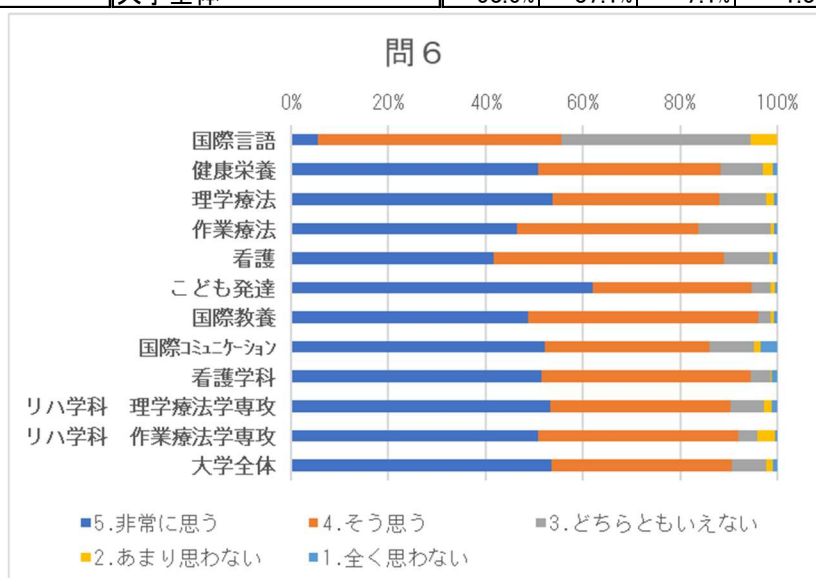
○2022 年度後期

問5. この授業を総合的に判断するとよい授業だと思いますか。						
学科	5.非常に良い	4.良い	3.どちらともいえない	2.あまり良くない	1.全くよくない	平均値
国際言語	32.1%	52.3%	8.3%	5.5%	1.8%	4.07
健康栄養	46.6%	38.5%	9.6%	3.6%	1.7%	4.25
理学療法	46.8%	45.5%	6.4%	0.9%	0.4%	4.37
作業療法	43.0%	47.4%	7.0%	1.1%	1.5%	4.29
看護	35.4%	52.8%	8.7%	2.6%	0.4%	4.20
こども発達	51.6%	39.5%	5.6%	1.5%	1.7%	4.38
国際教養	43.9%	41.5%	2.4%	4.9%	7.3%	4.10
国際コミュニケーション	28.4%	45.0%	11.0%	9.2%	6.4%	3.80
大学全体	45.8%	43.3%	7.1%	2.2%	1.5%	4.30

【問6 学習意欲】

○2023 年度後期

問6. この授業に必要性・興味を感じて意欲的に取り組んだ、またはレポート・課題・試験等の評価を少しでも良いものにしようと努力した。							
	学科	5.非常に思う	4.そう思う	3.どちらともいえない	2.あまり思わない	1.全く思わない	平均値
外国語学部	国際言語	5.6%	50.0%	38.9%	5.6%	0.0%	3.56
人間科学部	健康栄養	50.8%	37.7%	8.6%	2.0%	0.9%	4.35
	理学療法	53.9%	34.1%	9.7%	1.7%	0.6%	4.39
	作業療法	46.5%	37.4%	14.7%	0.7%	0.7%	4.28
	看護	41.6%	47.4%	9.5%	0.6%	0.9%	4.28
	こども発達	62.0%	32.6%	4.1%	0.9%	0.4%	4.55
国際学部	国際教養	48.7%	47.4%	2.6%	0.6%	0.6%	4.43
	国際コミュニケーション	52.1%	34.0%	9.2%	1.3%	3.4%	4.30
医療保健科学部	看護学科	51.5%	43.1%	4.0%	0.3%	1.0%	4.44
	リハ学科 理学療法学専攻	53.3%	36.9%	6.9%	1.6%	1.2%	4.40
	リハ学科 作業療法学専攻	50.8%	41.3%	3.8%	3.8%	0.4%	4.38
	大学全体	53.6%	37.1%	7.1%	1.3%	0.9%	4.41



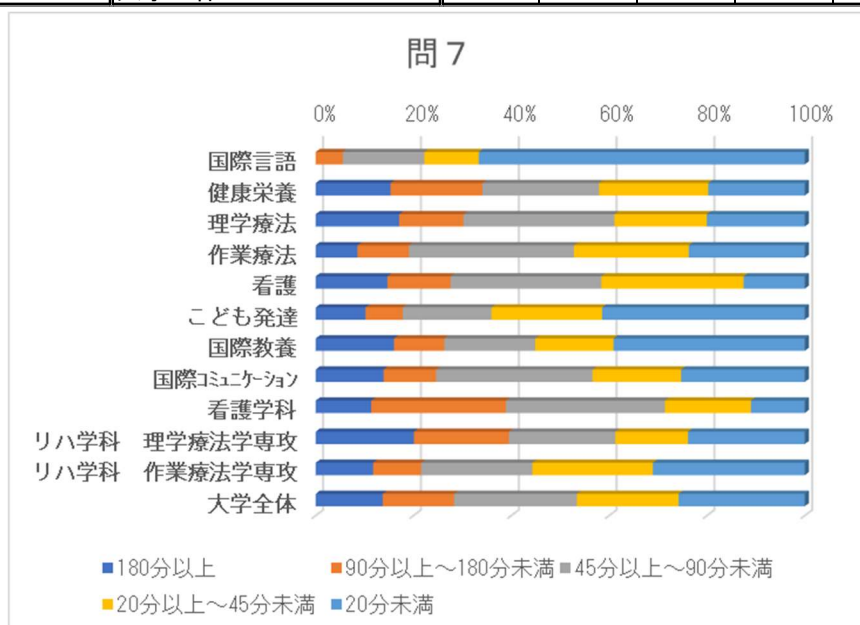
○2022 年度後期

問6. この授業に必要性・興味を感じて意欲的に取り組んだ、またはレポート・課題・試験等の評価を少しでも良いものにしようと努力した。						
学科	5.非常に思う	4.そう思う	3.どちらともいえない	2.あまり思わない	1.全く思わない	平均値
国際言語	34.9%	42.2%	16.5%	4.6%	1.8%	4.04
健康栄養	55.2%	35.6%	5.6%	2.7%	1.0%	4.41
理学療法	45.5%	46.5%	5.3%	1.9%	0.8%	4.34
作業療法	47.8%	43.3%	7.8%	0.7%	0.4%	4.37
看護	35.8%	56.3%	7.4%	0.4%	0.0%	4.28
こども発達	58.3%	35.1%	4.8%	0.8%	1.0%	4.49
国際教養	43.9%	34.1%	17.1%	2.4%	2.4%	4.15
国際コミュニケーション	27.5%	44.0%	11.9%	5.5%	11.0%	3.72
大学全体	49.6%	41.0%	6.5%	1.7%	1.2%	4.36

【問7 学習時間】

○2023 年度後期

問7. この授業の予習・復習に費やした時間は、授業一回あたりどれだけですか							
	学科	180分以上	90分以上 180分未満	45分以上 90分未満	20分以上 45分未満	20分未満	平均(分)
外国語学部	国際言語	0.0%	5.6%	16.7%	11.1%	66.7%	29
人間科学部	健康栄養	15.3%	18.8%	23.8%	22.3%	19.7%	78
	理学療法	17.1%	13.1%	30.9%	18.9%	20.0%	77
	作業療法	8.6%	10.5%	33.7%	23.5%	23.7%	62
	看護	14.7%	12.9%	30.8%	29.1%	12.5%	75
	こども発達	10.2%	7.6%	18.1%	22.6%	41.4%	52
国際学部	国際教養	16.0%	10.3%	18.6%	16.0%	39.1%	64
	国際コミュニケーション	13.9%	10.7%	32.0%	18.1%	25.3%	69
医療保健科学部	看護学科	11.4%	27.6%	32.5%	17.6%	11.0%	86
	リハ学科 理学療法学専攻	20.1%	19.4%	21.8%	14.8%	23.9%	84
	リハ学科 作業療法学専攻	11.7%	9.8%	22.7%	24.6%	31.1%	61
	大学全体	13.7%	14.6%	25.1%	20.8%	25.8%	71



○2022 年度後期

問7. この授業の予習・復習に費やした時間は、授業一回あたりどれだけですか						
学科	180分以上	90分以上～ 180分未満	45分以上～ 90分未満	20分以上～ 45分未満	20分未満	平均(分)
国際言語	10.1%	7.3%	40.4%	25.7%	16.5%	65
健康栄養	7.9%	18.2%	26.4%	24.9%	22.6%	67
理学療法	10.0%	16.2%	25.5%	24.3%	24.0%	67
作業療法	11.1%	8.5%	23.7%	34.8%	21.9%	61
看護	3.9%	18.8%	29.3%	31.9%	16.2%	64
こども発達	6.5%	10.8%	21.8%	29.8%	31.1%	54
国際教養	4.9%	0.0%	24.4%	56.1%	14.6%	45
国際コミュニケーション	0.9%	6.4%	29.4%	28.4%	34.9%	43
大学全体	7.8%	13.4%	25.2%	28.3%	25.2%	61